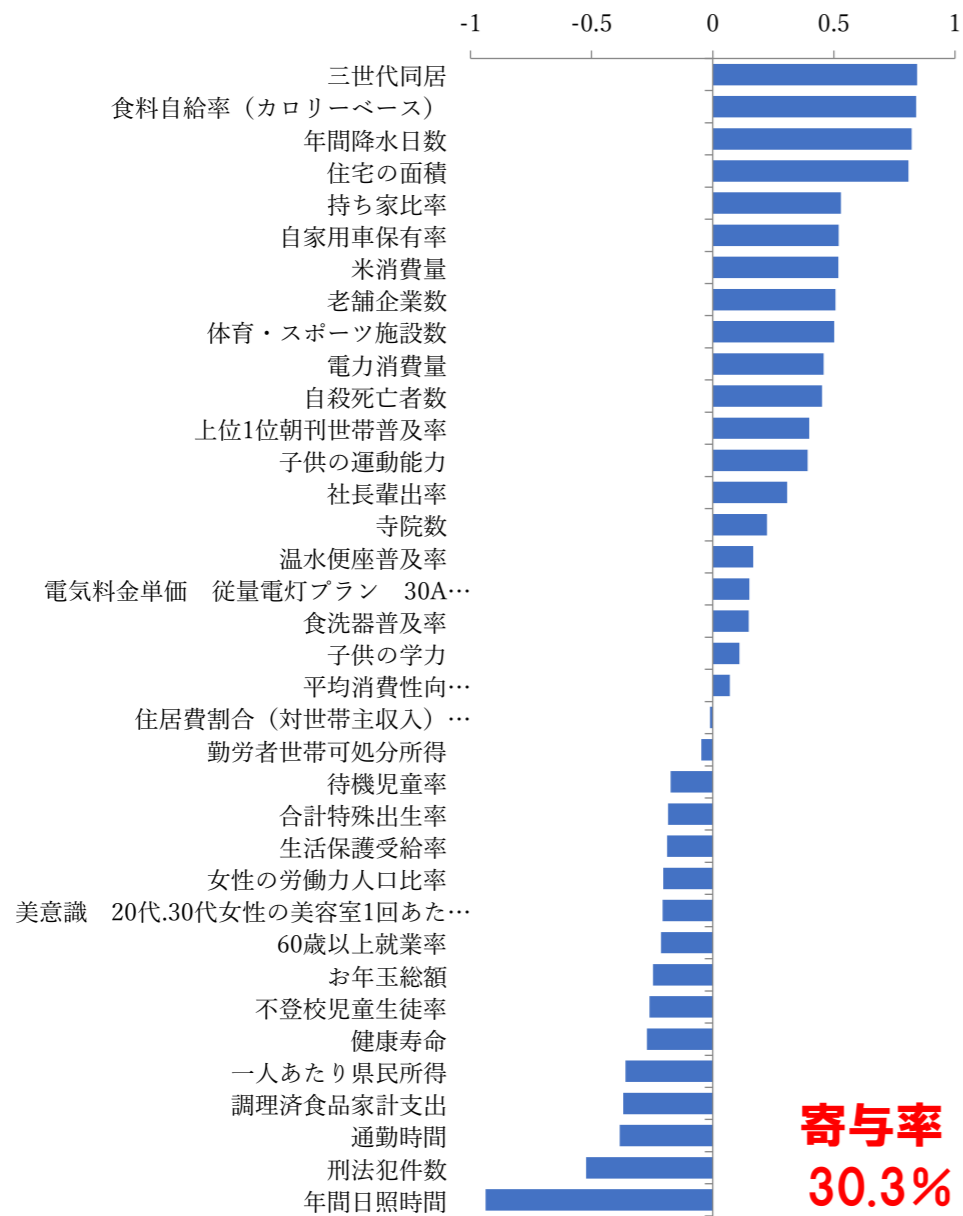
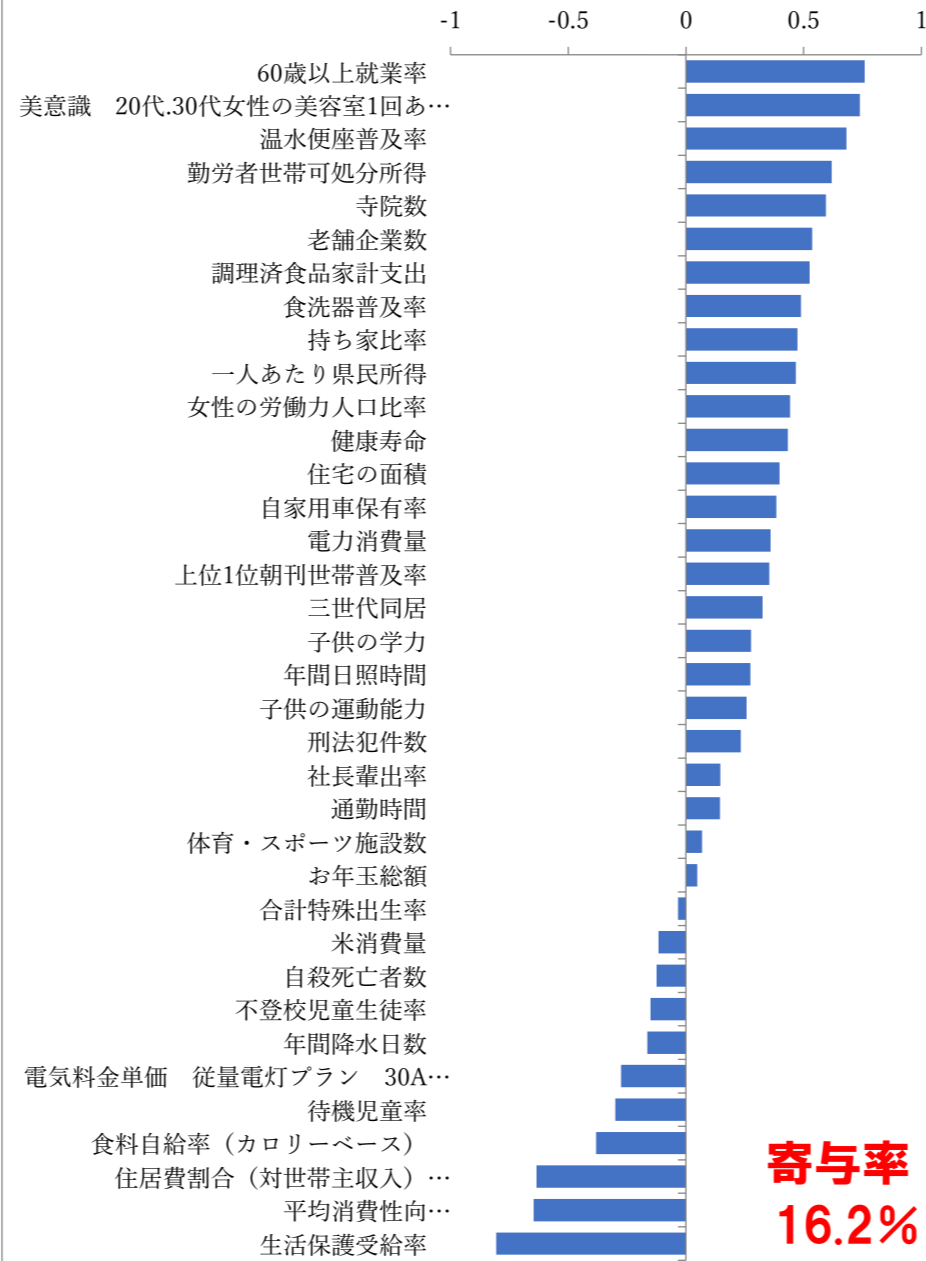


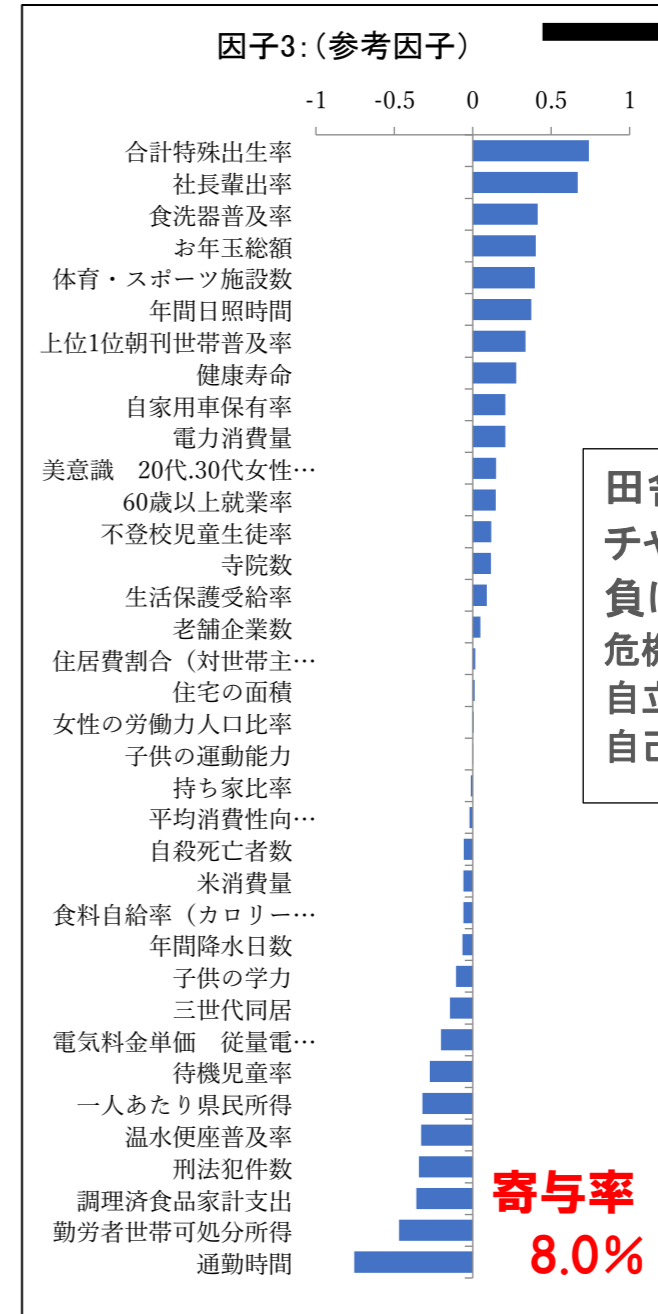
因子1: 家族・地域コミュニティのつながりの濃さ



因子2: ゆとり生活構造



プラスαの参考要因



田舎の活力
チャレンジ力
負けん気
危機感、粘り強さ、
自立、健康長寿、
自己実現 など

出身都道府県別 社長輩出率

順位	都道府県	輩出率 (%)	順位	都道府県	輩出率 (%)	順位	都道府県	輩出率 (%)	順位	都道府県	輩出率 (%)
1	福井県	1.37%	13	宮崎県	1.03%	25	鳥取県	0.90%	37	宮城県	0.69%
2	徳島県	1.21%	14	鹿児島県	1.00%	26	岡山県	0.90%	38	茨城県	0.67%
3	山梨県	1.18%	15	福島県	1.00%	27	熊本県	0.89%	39	愛知県	0.63%
4	山形県	1.16%	16	秋田県	0.99%	28	岐阜県	0.86%	40	大阪府	0.63%
5	富山県	1.14%	17	佐賀県	0.98%	29	岩手県	0.86%	41	東京都	0.60%
6	新潟県	1.09%	18	長野県	0.98%	30	三重県	0.85%	42	兵庫県	0.59%
7	香川県	1.07%	19	北海道	0.97%	31	和歌山県	0.84%	43	滋賀県	0.57%
8	愛媛県	1.06%	20	群馬県	0.97%	32	栃木県	0.83%	44	奈良県	0.56%
9	島根県	1.06%	21	長崎県	0.95%	33	静岡県	0.79%	45	千葉県	0.43%
10	石川県	1.04%	22	高知県	0.94%	34	京都府	0.74%	46	神奈川県	0.41%
11	大分県	1.04%	23	山口県	0.93%	35	福岡県	0.72%	47	埼玉県	0.40%
12	青森県	1.03%	24	広島県	0.90%	36	沖縄県	0.71%	-	全国	0.72%

出所: ㈱帝国データバンク
都道府県別社長輩出率(2023年)